

Biodiversität

Neue Tierart in der Nordsee

Forscher beschreiben neu entdeckten Flohkrebs *Epimeria frankei* unter Verwendung umfangreicher Erbgutinformationen

[02. Mai 2018] Wissenschaftlern des Alfred-Wegener-Instituts und der Universitäten Oldenburg und Potsdam ist der Nachweis einer neuen Flohkrebsart in der Nordsee gelungen. Sie nutzten erstmals überhaupt im Zuge einer Artneubeschreibung Erbgutinformationen, die sonst in anderen Bereichen der Genetik verwendet werden. Veröffentlicht wurde die Neuentdeckung von *Epimeria frankei* jetzt im Fachmagazin *Scientific Reports*. In der Zukunft könnten solche detaillierten Informationen mittels moderner molekularer Verfahren die Biodiversitätsforschung revolutionieren.



Wenn von neuen Arten in der Nordsee die Rede ist, handelt es sich häufig um vom Menschen eingeschleppte Tiere oder Pflanzen. Dass sich auch vor unserer Haustür mitunter unbekannte Tiere verbergen, zeigt jetzt die Entdeckung einer neuen Flohkrebsart. Wissenschaftlern um Dr. Jan Beermann vom Alfred-Wegener-Institut, Helmholtz-Zentrum für Polar- und Meeresforschung (AWI) und Dr. Michael J. Raupach von der Universität Oldenburg sowie Kollegen von der Universität Potsdam ist es gelungen, eine bislang übersehene Art in der Nordsee zu entdecken und zu beschreiben. Ein seltenes Ereignis, da es sich bei der Nordsee um eines der am besten untersuchten Meeresgebiete der Welt handelt.




Neue Flohkrebsart und Schwesterart (Foto: Alfred-Wegener-Institut / Hermann Neumann, Senckenberg am Meer)

Ursprünglich analysierte der AWI-Ökologe Beermann gemeinsam mit Michael Raupach von der Universität Oldenburg DNA-Barcodes verschiedener Nordsee-Krebsarten; kleine

Sequenzabschnitte, welche in der modernen Biodiversitätsforschung genutzt werden (Beispiel: diese wissenschaftliche Publikation in [PLoS ONE](#)).

Downloads






Kontakt

Wissenschaft

 Jan Beermann
 +49(471)4831-1341

Jan.Beermann@awi.de

Pressestelle

 Folke Mehrrens
 +49(471)4831-2007

Folke.Mehrrens@awi.de

Uni Oldenburg

Dr. Michael J. Raupach
 0441 798 3373
michael.raupach@ruhr-uni-bochum.de

Wissenschaftler erstellen aus diesen DNA-Barcodes molekulare Bibliotheken, die Artidentifizierungen erleichtern sollen. Bei der genauen Untersuchung der Einträge kamen den Wissenschaftlern erste Zweifel, ob es sich bei einer untersuchten Flohkrebsart tatsächlich nur um eine einzige Spezies handelt. „Als wir dann genauer hinschauten bemerkten wir, dass einige Tiere beispielsweise spitzere Beinplatten als andere hatten, auch wenn diese subtilen Unterschiede nicht leicht zu erkennen sind“, berichtet Beermann.

„Der Moment, in dem einem klar wird, dass man eine neue Art entdeckt hat, ist unglaublich spannend und faszinierend. Man rechnet nicht unbedingt damit, in der Nordsee noch auf unbekannte Arten zu stoßen. Noch dazu innerhalb einer Gattung, die mit bis zu drei Zentimetern in der Nordsee relativ groß ist und außerdem durch ihre schillernde rote Farbe schon anderen Forschergenerationen aufgefallen ist“, sagt Jan Beermann. Die neue *Epimeria*-Art wurde auf den Namen „*Epimeria frankel*“ getauft - nach Prof. Heinz-Dieter Franke, einem renommierten Ökologen, der lange Zeit am AWI auf Helgoland arbeitete und außerdem der Doktorvater von Jan Beermann war.

Mit der Entdeckung und dem verbesserten Informationsgehalt zu den zwei Arten mussten diese folglich neu beschrieben werden. „In diesem Zusammenhang wollten wir eine Artbeschreibung verfassen, welche sich nicht nur auf die Erfassung der äußeren Gestalt



Epimeria cornigera (Foto: Alfred-Wegener-Institut / Jan Beermann)

beschränkt, sondern auch umfassende genomische Informationen beinhaltet“, erläutert Michael Raupach von der Uni Oldenburg. „Vor einigen Jahren wäre eine solche Erfassung noch extrem aufwändig gewesen. Heute ermöglichen moderne Technologien eine schnelle und einfachere Analyse“, so Raupach weiter.

Im Zuge der Artbeschreibung verwendeten die Wissenschaftler dann das vollständige mitochondriale Genom, das mit neuesten Methoden entschlüsselt wurde. Dieses haben sie mit Unterstützung des Genomik-Teams um Prof. Michael Hofreiter von der Universität Potsdam mit modernsten Technologien sequenziert. „Damit sind wir weltweit die ersten, die das komplette Erbmateriale der Mitochondrien Basenpaar für Basenpaar im Rahmen einer Artbeschreibung analysiert haben“, ordnen Hofreiter und Raupach ihre Arbeit ein.



Luftaufnahme Helgoland (Foto: Alfred-Wegener-Institut / Marc Petrikowski)

Von der ersten Vermutung, bis zur Bestätigung, dass es sich um eine andere, noch unentdeckte Flohkrebsart handelt, hat es gut sechs Jahre gedauert. Untersucht worden war ursprünglich die Spezies *Epimeria cornigera*, wobei die

Fotos

[Öffentliche Mediathek](#)
[Pressemediathek](#)

Abo/Share



AWI Pressemeldungen als RSS abonnieren



Das Institut



Das Alfred-Wegener-Institut forscht in den

Polarregionen und Ozeanen der mittleren und hohen Breiten. Als eines von 19 Forschungszentren der Helmholtz-Gemeinschaft koordiniert es Deutschlands Polarforschung und stellt Schiffe wie den Forschungseisbrecher Polarstern und Stationen für die internationale Wissenschaft zur Verfügung.

Wissenschaftler auf deren Schwesterart stießen. Zuvor war man davon ausgegangen, dass *Epimeria cornigera* vom Mittelmeer bis Island zu finden sei, was einem großen aber durchaus möglichen Verbreitungsgebiet entspräche. Allerdings fehlten bis heute verlässliche Informationen über die Lebensgewohnheiten. „Jetzt wissen wir, dass die neue Art, *Epimera frankei*, vom Mittelmeer bis in die Nordsee reicht, während die alte Art, *Epimeria cornigera*, eher im nördlichen Nordatlantik zu finden ist. Nur in der Nordsee gibt es ein kleines Überlappungsgebiet“, erklärt Jan Beermann. Mit der Beschreibung von *E. frankei* hat sich die Zahl der bekannten *Epimeria*-Spezies im nord-östlichen Atlantik auf insgesamt fünf erhöht.

Die neue Entdeckung macht deutlich, dass marine Biodiversität auch heute noch unterschätzt werden kann und dass molekulare Methoden aus der heutigen Biodiversitätsforschung nicht mehr wegzudenken sind. Für ihre Publikation kombinierten die Forscher umfangreiche Untersuchungen aus Molekulargenetik und Morphologie zu sogenannten integrativen taxonomischen Methoden („taxonomics“). „Die erfolgreiche Validierung des Verfahrens zeigt uns, dass Taxonomics in der Biodiversitätsforschung in Zukunft auch für Überlegungen zu marinem Naturschutz von hoher Bedeutung sein können“, sind die Autoren überzeugt.

Originalpublikation

Jan Beermann, Michael V. Westbury, Michael Hofreiter, Leon Hilgers, Fabian Deister, Hermann Neumann, Michael J. Raupach: Cryptic species in a well-known habitat: applying taxonomics to the amphipod genus *Epimeria* (Crustacea, Peracarida). Scientific Reports. DOI: [10.1038/s41598-018-25225-x](https://doi.org/10.1038/s41598-018-25225-x)



ALFRED-WEGENER-INSTITUT
HELMHOLTZ-ZENTRUM FÜR POLAR-
UND MEERESFORSCHUNG

HELMHOLTZ